

INSTRUCTIVO

INDICADOR DE BATERÍA BAJA

Cuando las baterías del control remoto se encuentren en un nivel bajo de carga, el indicador luminoso parpadeará 6 veces al terminar de presionar cualquier tecla, indicando de esta forma que es necesario un cambio de baterías.



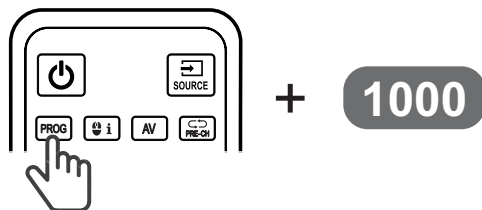
PROGRAMACIÓN POR CÓDIGO

- 1.- Presione la tecla PROG por 3 segundos, el indicador luminoso permanecerá encendido.
- 2.- Ahora introduzca los 4 dígitos del código seleccionado de la lista de códigos proporcionada.
- 3.- El indicador luminoso parpadeará 3 veces indicando que el código se ha guardado correctamente.

Puede probar todas las teclas para verificar el funcionamiento del código programado, algunos códigos pueden tener menos funciones por lo que le sugerimos verificar varios códigos hasta encontrar el más adecuado para sus equipos.

PROGRAMACIÓN POR BÚSQUEDA MANUAL

- 1.- Encienda manualmente el equipo que desea utilizar con su control remoto.
- 2.- Presione la tecla PROG por 3 segundos, el indicador luminoso permanecerá encendido.
- 3.- Proceda a introducir el código 1000 para iniciar la búsqueda manual.



- 4.- Apunte al equipo con el control remoto, oprima y suelte la tecla (POWER o CH+) hasta que su equipo se apague, en este modo CH+ envía comandos de POWER. Importante: Si desea retroceder en la búsqueda presione la tecla (CH-) o si quiere avanzar la tecla (CH+), recuerde que las teclas CH+ y CH- envían comandos de POWER.



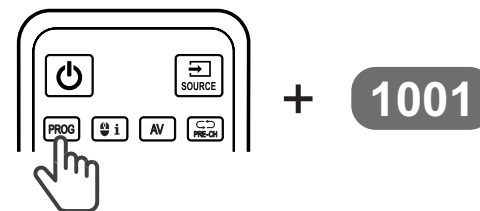
- 5.- Cuando su equipo se apague presione la tecla PROG, el indicador luminoso parpadeará 3 veces y se apagará, su control remoto guardará el código.

Si algunas teclas no funcionan le recomendamos hacer un AJUSTE DE MODELO (consulte la sección AJUSTE DE FUNCIONAMIENTO)

1

PROGRAMACIÓN POR BÚSQUEDA AUTOMÁTICA

- 1.- Encienda manualmente el equipo que desea utilizar con su control remoto.
- 2.- Presione la tecla PROG por 3 segundos, el indicador luminoso permanecerá encendido.
- 3.- Proceda a introducir el código 1001 para iniciar la búsqueda automática.



- 4.- El indicador luminoso parpadeará 3 veces indicando que es un código correcto de búsqueda automática.
- 5.- El indicador luminoso parpadeará continuamente, por lo que deberá apuntar con el control remoto hacia el equipo que desea controlar, hasta que se apague.
- 6.- Una vez que el equipo se apague debe parar la búsqueda automática presionando la tecla PROG.


Importante: Si desea retroceder en la búsqueda presione la tecla (CH-) o si quiere avanzar la tecla (CH+).

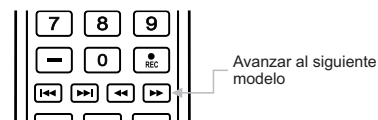
- 7.- Para guardar el código en su control remoto utilice la tecla PROG, el indicador luminoso parpadeará 3 veces.

Si algunas teclas no funcionan le recomendamos hacer un AJUSTE DE MODELO (consulte la sección AJUSTE DE FUNCIONAMIENTO)

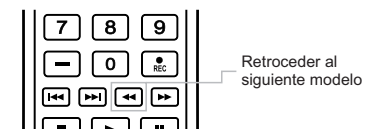
AJUSTE DE FUNCIONAMIENTO

Ajuste de Modelo (disponible para modelos con teclas)

- 1.- Presione la tecla PROG por 3 segundos, el indicador luminoso permanecerá encendido.
- 2.- Ahora presione y suelte la tecla , el indicador luminoso parpadeará 3 veces y avanzará al siguiente modelo.



Importante: Para retroceder entre modelos, después de haber hecho el paso 1 deberá presionar la tecla .



2

3.- Pruebe las teclas de su control remoto y si no funcionan adecuadamente deberá repetir los pasos desde el inicio hasta encontrar el modelo que se ajuste adecuadamente a su equipo.

Nota: Este control remoto puede tener hasta 31 modelos para una misma marca, el control remoto parpadeará dos veces cuando llegue al punto de inicio, se recomienda únicamente después de haber realizado una búsqueda Manual o Automática.

DESPLIEGUE DE CÓDIGO


1.- Presione la tecla PROG por 3 segundos, el indicador luminoso permanecerá encendido.

2.- Ahora presione y suelte la tecla INFO o 

3.- Para obtener el primer dígito del código presione la tecla **1** y cuente el número de veces que parpadea el indicador luminoso.

Nota: En caso de que uno de los dígitos sea CERO el indicador luminoso NO parpadeará y se quedará encendido.

4.- Para obtener el siguiente dígito presione la tecla **2** y cuente el número de veces que parpadea el indicador luminoso y así sucesivamente hasta la tecla **4**, para poder obtener los cuatro dígitos del código almacenado.

5.- Para salir del modo Despliegue de Código, presione nuevamente la tecla INFO o .

ESCANEO DE CANALES

1.- Presione por 3 segundos la tecla PROG para activar la función ESCANEO DE CANALES

2.- Presione y suelte la tecla CH+ para un escaneo de canales ascendente o CH- para un escaneo de canales descendente y el control remoto empezará el escaneo de los canales de forma automática cada 6 segundos, el indicador luminoso permanecerá encendido.

3.- Una vez seleccionado el canal de su preferencia deberá presionar y soltar la tecla VOL +.

RESTABLECER AJUSTES DE FÁBRICA

1.- Presione la tecla PROG por 3 segundos, el indicador luminoso permanecerá encendido.

2.- Ahora introduzca el código **8008**.

3.- El indicador luminoso parpadeará dos veces y permanecerá encendido.

Importante: Después de realizar el paso número 4, todos los datos de ajuste se borrarán.

4.- Ahora introduzca nuevamente el código **8008** el indicador luminoso parpadeará 3 veces indicando que el proceso se realizó con éxito.

ISEL Code List TV - Lista de Códigos TV

ABEX	0345	CORNEA	0452	CHIA	0269, 0271, 0620, 0623	MAGNASCNIC	0123, 0428
ACCESS HD	0222	CORTEX	0250	GIBRALTER	0007, 0026, 0070, 0071	MAGNAVOX	0007, 0026, 0070, 0071
ACER	0417, 0418	CRAIG	0285, 0355	GO VIDEO	0002, 0348, 0382		0072, 0073, 0074, 0079
ACTION	0355	CROSLLEY	0017, 0004, 0072, 0074	GOLDSTAR	0140, 0334, 0335, 0363		0083, 0206, 0235, 0280
ADMIRAL	0009, 0147, 0150, 0349		0120		0368		0330, 0345, 0360, 0331
	0353, 0456	CROWN	0355	GOLDTEXT	0076		0399, 0427, 0428, 0435
ADVENT	0072, 0146, 0379, 0388	CTX	0366	GOTECH	0078, 0080	MAJESTIC	0078, 0348, 0456
ADVENTURA	0428	CURTIS	0046, 0047, 0102, 0166	GRADIENTE	0090	MAKENA	0169, 0614
AFFINITY	0270, 0166, 0046, 0170		0169, 0187, 0193, 0195	GRUNPY	0355	MARANTZ	0072, 0073, 0074, 0145
AIKO	0361		0227, 0231, 0251, 0389	H & B	0285		0171, 0412
AIWA	0358, 0114, 0355, 0460		0396, 0445, 0450	HAIER	0021, 0102, 0033, 0039	MASTER	00373
	0618	CURTIS MATHES	0227, 0057, 0002, 0009		0042, 0098, 0133, 0134	MATSUJ	00072
AKAI	0410, 0309, 0002, 0058		0020, 0072, 0074, 0100		0388	MATSUSHITA	0092, 0095, 0096
	0100, 0106, 0308, 0381		0109, 0114, 0121, 0150	HALLMARK	0140	MAXENT	0171, 0235, 0236, 0237
	0403, 0404		0152, 0278, 0279, 0348	HANNS G	0317	MB QUART	0137
AKAWA	0355		0349, 0350, 0440, 0456	HANNSPREE	0220, 0221, 0317	MEGAPOWER	0366
AKIBA	0072, 0379	CXC	0355	HANTEK	0355	MEGATRON	0020, 0140, 0366
AKIO	0121, 0348, 0359, 0362	CYBERHOME	0393	HARLEY DAVIDSON	0427	MEMOREX	0134, 0011, 0023, 0096
	0427	CYTRON	0396	HARMANKARDON	0072, 0074		0106, 0114, 0140, 0145
AKIRA	0372	DAEWOO	0017, 0119, 0185, 0118	HARVARD	0355		0147, 0148, 0215, 0307
AKISHI	0002		0013, 0089, 0114, 0120	HAVERMY	0009, 0150		0308, 0348, 0360, 0388
ALBATRON	0366		0248, 0254, 0263, 0278	HDTV	0115, 0148, 0215		0429, 0456, 0569
ALLEGRO	0009		0279, 0361, 0373, 0377	HELIOS	0285	MERRITT	0362
ALUX	0615, 0621		0384, 0403, 0404, 0407	HELLO KITTY	0121, 0279	MGA	0140, 0145
A-MARK	0348, 0368	DAYTEK	0180, 0059, 0381, 0386	HEWLETT PACKARD	0203, 0419, 0458	MIDLAND	0109, 0345, 0353
AMERICA ACTION	0355	DELL	0078, 0415, 0416	HIDEAR	0224	MIKADO	0002, 0348
AMPRO	0253	DELUX	0372	HIMITSU	0355, 0364, 0376	MINTEK	0304, 0399
AMTRON	0355	DENON	0020	HISENSE	0129, 0012, 0144, 0029	MISAKAI	0360
ANAM	0092, 0096, 0345, 0355	DIGIMATE	0214		0033, 0102, 0130, 0320	MITACHI	0355
	0366	DIGITAL LIFESTYLES	0303	HITACHI	0020, 0024, 0048, 0049	MITSUBISHI	0009, 0092, 0140, 0145
ANHUA	0355	DIGITREX	0182, 0104, 0097, 0616		0050, 0051, 0052, 0102		0150, 0318, 0339, 0414
AOC	0019, 0205, 0075, 0076	DIRECTV	0420	HITEKER	0103	MITSUBISHI ELECTRIC	0140, 0414
	0140, 0203, 0204, 0206	DISNEY	0148, 0360	HKPRO	0244, 0169, 0185, 0460	MITSUI	0022, 0135, 0186, 0201
	0217, 0425	DIVS	0217		0618		0058, 0179, 0229, 0230
ADOMI	0284	DUMONT	0353	HP	0203, 0419		0344, 0355, 0370, 0372
APEX	0059	DURABRAND	0140, 0147, 0355, 0359	HUMAX	0420		0376, 0377, 0384, 0392
APEX DIGITAL	0058, 0059, 0064, 0193	ARION	0360, 0388	HYUNDAI	0208, 0328	MITZU	0082
	0196, 0287, 0288, 0374	ASCENT	0147	IBEROSTAR	0359, 0398, 0115, 0148	MIYAKI	0355
	0375	ASTAR	0190, 0391	ILO	0296, 0304, 0310, 0360	MONIVISION	0366
ARIO	0193	ASUS	0451	DWIN	0359	MONTGOMERY WARD	0009, 0145
ARION	0218	ATEC-PANDA	0411	DYNASTY	0355, 0362, 0366	MOTOROLA	0009, 0150
ASCENT	0141	ATVO	0030, 0021, 0182, 0135	DYNEX	0210, 0011, 0148, 0211	MOVER A MÉXICO	0266, 0228, 0271
ASTAR	0190, 0391		0022, 0038, 0186, 0231	EBEN	0271		0102, 0243
ASUS	0451		0269, 0243, 0244, 0262	EKT	0244, 0185, 0226, 0255	MTC	0342, 0343, 0348, 0355
	0411		0614, 0616, 0618, 0621		0022, 0135, 0158, 0188	MULTITECH	0355
ATEC-PANDA	0411		0627, 0632, 0634, 0638		0217, 0223, 0229, 0233	NAD	0067, 0068, 0140, 0152
ATVO	0030, 0021, 0182, 0135	AUDIOVOX	0401, 0280, 0059, 0121	ELECTROBAND	0243	NAOKI	0372, 0373, 0381, 0392
	0022, 0038, 0186, 0231		0137, 0209, 0278, 0279	ELECTROGRAPH	0004	NAXA	0098, 0102, 0187, 0194
	0238, 0243, 0244, 0262		0293, 0315, 0319, 0355	ELECTROHOME	0145, 0147, 0308, 0388		0258, 0265, 0450
	0614, 0616, 0618, 0621		0446	ELECTRON	0195, 0227	NEC	0042, 0145, 0318, 0412
	0627, 0632, 0634, 0638	ALUMARK	0348	ELEKTRA	0121, 0140, 0278, 0348	NETTV	0235
AUDIOVOX	0401, 0280, 0059, 0121	AURIA	0075, 0076		0377, 0384, 0387, 0394	NEW ACUSTIC DIMENSION	0067, 0068, 0140
	0137, 0209, 0278, 0279	AURIS	0268, 0276	ELEMENT	0013, 0239, 0023, 0130	NEWTECH	0114
	0293, 0315, 0319, 0355	AVENTURA	0360		0615, 0621, 0635	NEXUS	0012, 0130, 0209
	0446	AVERA	0193	ELITE	0024	NEXUS ELECTRONICS	0130
ALUMARK	0348	AVOL	0103	EMERSON	0215, 0071, 0096, 0114	NIKEI	0355, 0372
AURIA	0075, 0076	BATMAN	0397		0115, 0116, 0121, 0122	NIKKO	0068, 0114, 0140, 0353
AURIS	0268, 0276	BAYSONIC	0355		0123, 0130, 0140, 0147		0361
AVENTURA	0360	BELL & HOWELL	0114, 0456		0216, 0239, 0278, 0279	NORCENT	0019, 0164, 0203, 0206
AVERA	0193	BENO	0160		0336, 0355, 0359, 0360		0292, 0374, 0375, 0425
AVOL	0103	BERKSHIRE	0109		0362, 0364, 0370, 0372	NORWOOD MICRO	0296
BATMAN	0397	BLU-SENS	0139, 0229, 0258, 0108		0373, 0376, 0377, 0392	NTC	0361
BAYSONIC	0355		0176, 0201, 0257		0428, 0433, 0438, 0439	NUVISION	0196, 0295, 0441
BELL & HOWELL	0114, 0456	BLUE LIGHT	0347, 0108, 0176, 0201	EMPRES	0300, 0303	OCOSMO	0003
BENO	0160	BLUE POINT	0348, 0355	ENVISION	0019, 0075, 0076, 0204	ÖLEVA	0142, 0163, 0290
BERKSHIRE	0109	BLUE SKY	0355		0206	ONKING	0355
BLU-SENS	0139, 0229, 0258, 0108	BRADFORD	0355	EPSON	0289	ONN	0228, 0623
	0176, 0201, 0257	BRILLIAN	0413	EPWORTH	0114	ONWA	0355
BLUE LIGHT	0347, 0108, 0176, 0201	BROKSONIC	0121, 0147, 0148, 0307	EQD	0075, 0076	OPTIMUS	0092, 0095, 0096, 0114
BLUE POINT	0348, 0355		0308, 0355, 0356, 0366	EQD AURIA	0075, 0076		0152, 0428, 0429, 0459
BLUE SKY	0355		0433, 0456	EQD VEGD AURIA	0075, 0076	OPTIQUE	0323
BRADFORD	0355	CARVER	0072, 0074	ESA	0002, 0359, 0360, 0438	OPTOMA	0221
BRILLIAN	0413	CCE	0278		0439	OPTONICA	0009, 0150
BROKSONIC	0121, 0147, 0148, 0307	CELEBRITY	0004	EVIAN	0234	ORION	0089, 0147, 0148, 0307
	0308, 0355, 0356, 0366	CELERA	0058, 0068	E-VISION	0232		0433, 0434
	0433, 0456	CENTURY	0355, 0362	FANCO	0038, 0243	PACIFIC	0355
CARVER	0072, 0074	CETRONIC	0355	FAVI	0102	PACKARD BELL	0348, 0355, 0362, 0456
CCE	0278	CHAMPION	0114	FISHER	0114	PANABLACK	0096
CELEBRITY	0004	CHIO	0056	FLUID	0013, 0239	PANASONIC	0014, 0036, 0094, 0092
CELERA	0058, 0068	CHANGHONG	0058, 0068	FUJITSU	0281		0095, 0009, 0068, 0093
CENTURY	0355, 0362	CINERAL	0121, 0361	FUNAI	0004, 0115, 0215, 0216		0096, 0114, 0140, 0145
CETRONIC	0355	CITIZEN	0123, 0147, 0308, 0348		0355, 0359, 0360, 0427		0333, 0341, 0345, 0348
CHAMPION	0114		0361, 0362, 0456	FUTURETECH	0428, 0438		0377, 0429, 0430, 0431
CHIO	0056		0361, 0362, 0456		0355		0432, 0459, 0460
CHANGHONG	0058, 0068		0361, 0362, 0456	G VISION	0242, 0622		0096, 0114, 0140, 0145
	0058, 0068		0361, 0362, 0456	GATEWAY	0235, 0313		0333, 0341, 0345, 0348
	0058, 0068		0361, 0362, 0456	GE	0002, 0009, 0010, 0058		0377, 0429, 0430, 0431
	0058, 0068		0361, 0362, 0456		0108, 0109, 0121, 0140		0326
	0058, 0068		0361, 0362, 0456		0279, 0345, 0349, 0350		0072, 0073, 0387
	0058, 0068		0361, 0362, 0456		0353, 0364		0456
	0058, 0068		0361, 0362, 0456		0140, 0279		0009, 0068, 0072, 0074
	0058, 0068		0361, 0362, 0456		0140, 0279		0109, 0114, 0140, 0353
	0058, 0068		0361, 0362, 0456		0137, 0215, 0216, 0360		0023, 0167
	0058, 0068		0361, 0362, 0456		0438		0348, 0390

PHILCO	0009, 0020, 0072, 0074	REALSTIC	0114, 0140, 0355	STARLITE	0355		0364, 0390
	0078, 0115, 0145, 0147	REMOTEC	0092	STYLUS	0269	VIORE	0181, 0102, 0066, 0103
	0355, 0360, 0362, 0368	REVOLUTIONHD	0284	SUNBRITETV	0043, 0163, 0301		0104, 0144, 0172, 0183
	0370, 0372, 0376, 0438	RIVIERA	0396	SUPERSCAN	0150, 0282, 0360, 0438		0187, 0194, 0260, 0310
PHILIPS	0026, 0007, 0073, 0072	ROYAL	0072, 0355		0439		0381, 0385, 0396, 0445
	0071, 0074, 0077, 0078	RUNCO	0353, 0456	SUPERSONIC	0004, 0134, 0187, 0194	VIOS	0225, 0045, 0288, 0614
	0079, 0081, 0083, 0084	SABA	0092		0261, 0326, 0355		0633
	0115, 0156, 0157, 0206	SAMPO	0235	SUPREME	0004	VISIONQUEST	0187, 0327, 0391
	0330, 0353, 0360, 0399	SAMSUNG	0002, 0025, 0032, 0101	SURE	0250	VIVITEK	0299
	0427, 0436, 0437, 0438		0095, 0099, 0100, 0106	SVA	0285, 0374, 0375, 0438	VIZIO	0127, 0128, 0006, 0173
	0439, 0460, 0618		0140, 0154, 0155, 0213	SYLVANIA	0072, 0074, 0115, 0215		0282, 0313
PHILIPS MAGNAVOX	0079		0346, 0347, 0348, 0440		0216, 0359, 0360, 0373	VSONIC	0023, 0400
PIONEER	0024, 0102, 0274, 0031	SANSEI	0121		0389, 0428, 0435, 0438	VUON	0328
	0036, 0152, 0153, 0229	SANSUI	0250, 0147, 0148, 0239		0439	WARDS	0004, 0067, 0068, 0072
	0460, 0618, 0626		0242, 0251, 0306, 0307	SYMPHONIC	0115, 0355, 0359, 0360		0074, 0109, 0114, 0140
PLANAR	0019, 0152		0308, 0360, 0364, 0427		0427, 0428, 0438, 0439		0152, 0345, 0348, 0350
POLAROID	0040, 0229, 0256, 0135		0433, 0622, 0624, 0625	SYNTAX	0142, 0163, 0290	WAYCON	0068
	0023, 0055, 0058, 0064	SANYO	0113, 0018, 0114, 0011	TANDY	0009, 0150	WEISSER	0199, 0187, 0189, 0408
	0102, 0167, 0169, 0178		0071, 0074, 0094, 0277	TATUNG	0296, 0313	WESTINGHOUSE	0245, 0042, 0043, 0102
	0228, 0273, 0285, 0293		0355, 0367	TCL	0005, 0033, 0243, 0244		0147, 0173, 0174, 0175
	0296, 0315, 0316, 0381	SCEPTRE	0008, 0043, 0044, 0056		0275, 0387, 0392		0193, 0238, 0239, 0255
	0389, 0396, 0422, 0424		0272, 0287, 0298, 0365	TCL ROKU	0033		0260, 0279, 0286, 0287
	0426, 0612, 0614, 0628	SCOTCH	0140	TECHNICS	0092, 0095, 0096, 0345		0288, 0621
	0629, 0632, 0634	SCOTT	0140, 0311, 0355		0353	WHITE WESTINGHOUSE	0245, 0041
PORTLAND	0121, 0278, 0279, 0361	SEARS	0010, 0068, 0072, 0074	TECHNOVALLEY	0147, 0348, 0355, 0362		0042, 0121, 0122, 0147
	0362		0109, 0114, 0140, 0348	TECHVIEW	0112	WYSE	0206
PREVIEW	0023, 0167		0359, 0360, 0362, 0413	TECHWOOD	0345, 0362	XIAHUA	0011, 0133, 0134
PRIMA	0011, 0133, 0134, 0146	SEIKI	0238, 0013, 0102, 0140	TEKNIKA	0072, 0074, 0145, 0348	XOCECO	0011, 0133, 0134, 0146
	0379		0239, 0240, 0245, 0246		0355, 0361, 0456	XOEGO	0011, 0133, 0134
PRINCETON	0366		0621, 0635	TELEFUNKEN	0002, 0100	XR-1000	0456
PRISM	0072, 0345	SEIKO EPSON	0289	TELERENT	0456	YAPSHI	0092
PROSCAN	0035, 0043, 0046, 0047	SELECO	0221	THOMAS AMERICA	0427	YUPITERU	0355
	0102, 0108, 0109, 0130	SEMIVOX	0355	THORENS	0355, 0366	ZENITH	0353, 0456, 0003, 0004
	0166, 0169, 0231, 0238	SEMP	0068	TLK	0261, 0253, 0244		0020, 0109, 0122, 0125
	0239, 0241, 0242, 0250	SENS	0133, 0137	TMK	0140		0131, 0140, 0147, 0206
	0251, 0254, 0269, 0322	SEURA	0009	TNCI	0353		0278, 0354, 0361, 0427
	0345, 0349, 0350, 0450	SHARP	0009, 0129, 0617, 0149	TOSAKI	0089, 0359, 0381	ZMARTECH	0184, 0185
PROTON	0140, 0141, 0346		0151, 0019, 0024, 0033	TOSHIBA	0015, 0054, 0055, 0068		0433
PROTRON	0214		0150, 0340		0065, 0067, 0095, 0114	ZONDA	0009, 0078, 0121, 0140
PROVIEW	0023, 0167	SHENG CHIA	0009, 0150		0299, 0308, 0346, 0348		0145, 0348, 0366, 0369
PULSAR	0353	SHOGUN	0348, 0355		0440		0380
PYLE	0061, 0246	SIGMAC	0060, 0265	TRUTECH	0312, 0360		
PYLE HOME	0246	SIGNATURE	0074	TV	0010, 0066, 0069, 0215		
QUANTUMFX	0043, 0261	SIGNATURE2000	0009, 0145, 0456		0217, 0359, 0369, 0373		
QUASAR	0102, 0043, 0092, 0095	SILO	0035, 0043, 0060, 0453		0405, 0406, 0409		
	0096, 0097, 0104, 0341	SILO DIGITAL	0035, 0043, 0060, 0453	TVS	0147		
	0345, 0429, 0459, 0616	SINGER	0072, 0121, 0348, 0359	UNIREX	0355, 0364		
	0618		0362, 0364	UPSTAR	0453, 0455		
RADIOSHACK	0004, 0109, 0114, 0140	SOLÉ	0057, 0284, 0285	US LOGIC	0296		
	0355, 0427	SONY	0004, 0198, 0042, 0092	VALUABLE	0247		
RCA	0035, 0267, 0056, 0010		0427	VEA	0165, 0177		
	0002, 0009, 0027, 0046	SOUNDESIGN	0140, 0355	VENTURER	0137		
	0047, 0053, 0102, 0107	SOYO	0217, 0218, 0259, 0302	VEOS	0413		
	0108, 0109, 0110, 0111		0382	VERTRAUEN	0217		
	0121, 0130, 0137, 0145	SPECTRA	0185, 0243, 0184, 0242	VICTOR	0090, 0092		
	0150, 0152, 0159, 0166		0250, 0622, 0624, 0625	VIDEOLÓGIC	0362		
	0169, 0227, 0231, 0241	SPECTRICON	0366	VIDIKRON	0072, 0074		
	0242, 0243, 0244, 0250	SPECTRONIQ	0023, 0167	VIDTECH	0140		
	0251, 0256, 0269, 0278	SPELER	0252, 0102, 0262, 0268	VIEWSONIC	0011		
	0308, 0326, 0345, 0349		0097, 0144, 0243, 0244	VIEWSONIC	0011, 0075, 0076, 0161		
	0350, 0351, 0352, 0357	SQUAREVIEW	0253, 0460, 0618, 0636		0162, 0173, 0206, 0209		
	0378, 0381, 0382, 0440	SSS	0359, 0360		0235, 0282, 0297, 0314		
	0449, 0450, 0454, 0619						
	0622, 0624, 0625, 0626						
RCA HOTELERO	0010						
REALISTIC	0114, 0140, 0355						

Póliza de Garantía

Iselmx Universales S. de R.L. de C.V. GARANTIZA POR 90 DÍAS a partir de la fecha de compra del consumidor, que este producto estará libre de defectos materiales y no tendrá defectos de fabricación. En caso de algún imperfecto para hacer válida la garantía deberá presentar los siguientes requisitos:

- 1.- Deberá presentar esta póliza debidamente llenada y sellada en lugar donde fue adquirido.
- 2.- Presentar ticket o recibo de compra original.
- 3.- Incluir el producto defectuoso con todas sus partes.

La empresa se compromete a reparar o cambiar el producto y reemplazar cualquier pieza o componente defectuoso sin costo adicional para el consumidor; los gastos de transportación antes y después de que esté reparado el producto estarán a cargo de **Iselmx Universales S. de R.L. de C.V.** El tiempo de reparación en ningún caso será mayor a 30 días, contados a partir de la recepción del producto, en cualquiera de los sitios en donde pueda hacerse efectiva la garantía.

ESTA GARANTÍA NO SERÁ VÁLIDA EN LOS SIGUIENTES CASOS:

- * Cuando el producto haya sido utilizado en condiciones distintas a las normales
- * Cuando el producto no haya sido operado correctamente
- * Cuando el producto haya sido alterado o reparado por personas no autorizadas por el fabricante nacional

La presente garantía no cubre pilas, ya que no forman parte integrante del equipo.

No se cubren gastos naturales provocados por el uso diario

Nota: En caso de que la presente garantía se extraviara, puede recurrir a su proveedor para que le expida otra póliza de garantía, con previa presentación de la nota de venta o factura.

NÚMERO DE FACTURA: _____

FECHA DE COMPRA: _____

Importante: También se puede obtener el Manual de Usuario, videos de ayuda y listas de códigos de programación mediante la aplicación "ISEL Guía de Programación". (Escanee el código QR) o en la dirección de internet: www.iselmx.com/descargas